


LS26 Gifone Esszimmerbank

150cm



Maße:	B H T 150 90 66		B H T 150 90 66			
Bezeichnung	Esszimmerbank 150cm (freistehend)		Esszimmerbank 150cm (für linkes oder rechtes Eckmodul)			
	inklusive füße		inklusive füße			
Best-Nr:	C150		C150V C150H			
Füße		Fußvariante B <small>(siehe letzte Seite)</small>	Fußvariante C <small>(siehe letzte Seite)</small>		Fußvariante B <small>(siehe letzte Seite)</small>	Fußvariante C <small>(siehe letzte Seite)</small>



Stoff-Bezüge:

Gruppe	0					
Gruppe	1					
Gruppe	2					
Gruppe	3					
Gruppe	4					


Leder-Bezüge:

SoledaSoleda						
SemiSemi Turo						
Anilux						

LS26 Gifone Esszimmerbank 180cm



Maße:	B H T 180 90 66		B H T 180 90 66			
Bezeichnung	Esszimmerbank 180cm (freistehend)		Esszimmerbank 180cm (für linkes oder rechtes Eckmodul)			
	inklusive füße		inklusive füße			
Best-Nr:	C180		C180V C180H			
Füße		Fußvariante B <small>(siehe letzte Seite)</small>	Fußvariante C <small>(siehe letzte Seite)</small>		Fußvariante B <small>(siehe letzte Seite)</small>	Fußvariante C <small>(siehe letzte Seite)</small>




Stoff-Bezüge:						
Gruppe	0					
Gruppe	1					
Gruppe	2					
Gruppe	3					
Gruppe	4					
Leder-Bezüge:						
Soleda	Soleda					
SemiSemi	Turo					
Anilux						

(*)- Massabweichung ± 2cm

LS26 Gifone Esszimmerbank 210cm



Maße:	B H T 210 90 66		B H T 210 90 66			
Bezeichnung	Esszimmerbank 210cm (freistehend)		Esszimmerbank 210cm (für linkes oder rechtes Eckmodul)			
	inklusive füße		inklusive füße			
Best-Nr:	C210		C210V C210H			
Füße		Fußvariante B <small>(siehe letzte Seite)</small>	Fußvariante C <small>(siehe letzte Seite)</small>		Fußvariante B <small>(siehe letzte Seite)</small>	Fußvariante C <small>(siehe letzte Seite)</small>



Stoff-Bezüge:

Gruppe	0					
Gruppe	1					
Gruppe	2					
Gruppe	3					
Gruppe	4					

Leder-Bezüge:

Soleda	Soleda					
SemiSemi	Turo					
Anilux						

(*)- Massabweichung ± 2cm

LS26 Gifone Esszimmerbank



Maße:	B H T 165 90 66				
Bezeichnung	Esszimmerbank mit Eck 165cm (links oder rechts)				
	inklusive füße				
Best-Nr:	C165HJ HJC165				
Füße		Fußvariante B (siehe letzte Seite)	Fußvariante C (siehe letzte Seite)		



Stoff-Bezüge:

Gruppe	0				
Gruppe	1				
Gruppe	2				
Gruppe	3				
Gruppe	4				


Leder-Bezüge:

Soleda	Soleda				
SemiSemi	Turo				
Anilux					



(*)- Massabweichung ± 2cm

LS26 Gifone Esszimmerbank Fußvarianten

	Fußvariante B Stahlfuß: Modern Schwarz Matt: DL33K5 
--	---

	Fußvariante C Holzfuß: Eiche Massiv DL35 (+ Holzfarbe) 	Massiv-Holz-Farben: <table border="1"> <tr> <td style="text-align: center;"> Geölt E01  </td> <td style="text-align: center;"> Unbehandelt E02  </td> <td style="text-align: center;"> Weiß geölt E03  </td> <td style="text-align: center;"> Geseift E04  </td> </tr> <tr> <td style="text-align: center;"> Geölt dunkel geräuchert E016  </td> <td style="text-align: center;"> Basic Lackiert (Natur Matt Look) E017  </td> <td style="text-align: center;"> Schwarz E018  </td> <td style="text-align: center;"> Hirschbraun Lackiert E020  </td> </tr> <tr> <td style="text-align: center;"> Mocca Geölt E021  </td> <td style="text-align: center;"> Zimt Lackiert E022  </td> <td></td> <td></td> </tr> </table>	Geölt E01 	Unbehandelt E02 	Weiß geölt E03 	Geseift E04 	Geölt dunkel geräuchert E016 	Basic Lackiert (Natur Matt Look) E017 	Schwarz E018 	Hirschbraun Lackiert E020 	Mocca Geölt E021 	Zimt Lackiert E022 		
Geölt E01 	Unbehandelt E02 	Weiß geölt E03 	Geseift E04 											
Geölt dunkel geräuchert E016 	Basic Lackiert (Natur Matt Look) E017 	Schwarz E018 	Hirschbraun Lackiert E020 											
Mocca Geölt E021 	Zimt Lackiert E022 													

Alle Preise in Euro, EK-Bruttopreise zzgl. MwSt.
 (*)- Massabweichung ± 2cm

DE-Eur
RO

Hjort Knudsen Germany | Stadtberger Str. 12b | 86157 Augsburg | Tel: 0821 229 24 99 | Fax: 0322 2988 3631 | Mail: info@hjortknudsen.de