



Sofaaufbau:

CLASSIC spring
by Ponsel

- 1| Gestell: Buchenholz mit Holzwerkstoff
- 2| Sitzunterfederung: Qualitätsfederkern auf Nosagunterfederung
Sitztiefe: ca. 50cm / ca. 45cm bei Sessel und Element
- 3| Sitzpolsteraufbau: Polyetherschaum mit Vlies umhüllt
- 4| Rücken: Polyetherschaum mit Vlies umhüllt auf Gummigurtunterfederung
- 5| Fußausführung: F900 Schwarz Struktur (Höhe: 280mm); ergibt eine Sitzhöhe von 52cm

Lieferbare Fußhöhen: 280mm = SH 52cm
300mm = SH 54cm

Details:



Seitenteil
+ 12cm

Seitenteil
Breite + 12cm

**Alternativ:
Kurz-Seitenteil**
(-7cm kürzer als
Sitzabschluss)
Breite +12cm



Sitzverbreiterung
Sitzbankverlängerung
+ 9 cm



Griff

Produktspezifische Informationen:

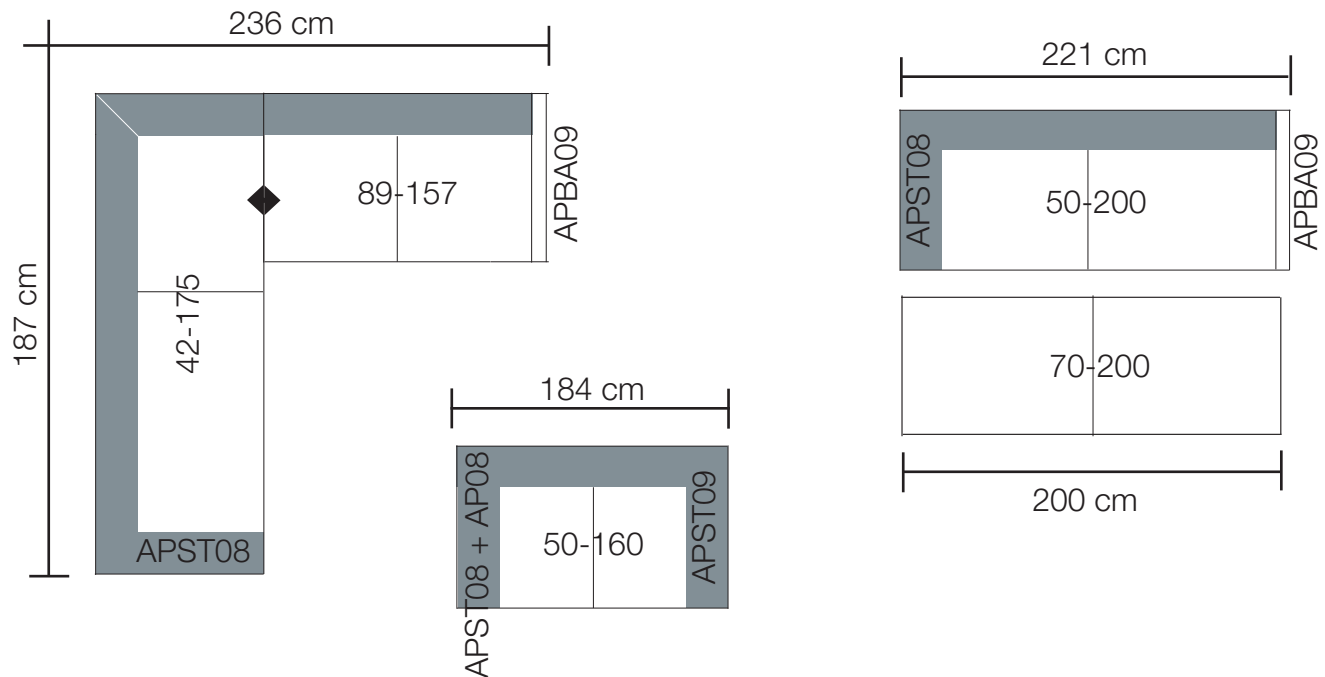
- UNI - Modell!!! Streifen- und sonst. Rapportstoffe sind nur gegen Mehrpreis in Höhe von 15% möglich!

Die Seitenteile und die Sitzbankverlängerungen werden immer im Sofabezug gefertigt.

Sollte ein abweichender Sonderzuschnitt gewünscht werden, ist dies generell möglich, erfordert jedoch einen Mehrpreis in Höhe von 15%. Wählen Sie zwei Stoffe aus unterschiedlichen Preisgruppen, gilt für die Preisfindung die höhere Stoffgruppe! Bitte die gewünschte Zweifarbigkeit genau angeben.

- Lose Kissen sind nicht im Preis enthalten und müssen separat bestellt werden.
- Optionale Funktion gegen Mehrpreis:
 1. APSVZMOT = Sitzvorzug motorisch mit Sensorsteuerung **nur** in den Typen -50-140, -50-160 und -50-180 möglich; nur in Verbindung mit 2 Seitenteilen
 2. APST08/09/89 = Aufpreis pro Seitenteil links, rechts oder beide (pro ST + 12cm)
 3. APSTK08/09/89 = Aufpreis Seitenteil kurz links, rechts oder beide (pro ST +12cm); in der Tiefe 7cm kürzer
 4. AP08/09/89 = Seitenteil klappbar links, rechts oder beide; **für Seitenteil ST08/ST09/ST89**
 5. APBA08/09/89 = Sitzbankverlängerung links, rechts oder beide (pro Sitzbankverl. + 9cm)
 6. APGRIFFBR = Ledergriff braun für Typ -10/-11
 7. APGRIFFSW = Ledergriff schwarz für Typ -10/-11
 8. AP60DK = Aufpreis Drehschemel schwarz Stuktur für Typ -10/-11
 9. AP60DKEI = Aufpreis Drehschemel Eiche geölt bzw. bianco für Typ -10/-11
- Bitte beachten Sie, dass bei LEDER Teilungsnähte notwendig sind.
- Rücken „echt“ ist immer standard.

Kombinationsbeispiel:



Lieferbare Fußformen:



Standard-Fuß F900
Schwarz Struktur



Alternativ-Kufe
Kufe Schwarz Struktur



Drehschemel Schwarz matt
für Typ -10/-11




Alternativ-Fuß F900
Eiche



Drehschemel Eiche
für Typ -10/-11

Der Fuß und der Drehschemel sind nur Eiche geölt bzw. Eiche bianco möglich!

DININGBÄNKE



50-140

Diningbank S
ohne ST
140x72x92


Optional gegen
Mehrpreis:
APST08/09/89
APSTK08/09/89
AP08/09/89
APBA08/09/89
APSVZMOT



50-160

Diningbank M
ohne ST
160x72x92


Optional gegen
Mehrpreis:
APST08/09/89
APSTK08/09/89
AP08/09/89
APBA08/09/89
APSVZMOT



50-180

Diningbank L
ohne ST
180x72x92

Optional gegen
Mehrpreis:
APST08/09/89
APSTK08/09/89
AP08/09/89
APBA08/09/89
APSVZMOT



50-200

Diningbank XL
ohne ST
200x72x92

Optional gegen
Mehrpreis:
APST08/09/89
APSTK08/09/89
AP08/09/89
APBA08/09/89



50-220

Diningbank XXL
ohne ST
220x72x92

Optional gegen
Mehrpreis:
APST08/09/89
APSTK08/09/89
AP08/09/89
APBA08/09/89

ECKELEMENTE



41-155

S-Eckelement
Anbau links
155x70x92

Optional gegen
Mehrpreis:
APST09
APSTK09
AP09
APBA09



42-155

S-Eckelement
Anbau rechts
155x70x92

Optional gegen
Mehrpreis:
APST08
APSTK08
AP08
APBA08



41-175

M-Eckelement
Anbau links
175x70x92

Optional gegen
Mehrpreis:
APST09
APSTK09
AP09
APBA09



42-175

M-Eckelement
Anbau rechts
175x70x92

Optional gegen
Mehrpreis:
APST08
APSTK08
AP08
APBA08



41-195

L-Eckelement
Anbau links
195x70x92

Optional gegen
Mehrpreis:
APST09
APSTK09
AP09
APBA09



42-195

L-Eckelement
Anbau rechts
195x70x92

Optional gegen
Mehrpreis:
APST08
APSTK08
AP08
APBA08

ANBAUELEMENTE FÜR ECKELEMENTE



88-137

S-Anbausofa für
ST/Backen links
137x72x92


Optional gegen
Mehrpreis:
APST08
APSTK08
AP08
APBA08



89-137

S-Anbausofa für
ST/Backen rechts
137x72x92


Optional gegen
Mehrpreis:
APST09
APSTK09
AP09
APBA09



88-157

M-Anbausofa für
ST/Backen links
157x72x92


Optional gegen
Mehrpreis:
APST08
APSTK08
AP08
APBA08



89-157

M-Anbausofa für
ST/Backen rechts
157x72x92


Optional gegen
Mehrpreis:
APST09
APSTK09
AP09
APBA09



88-177

L-Anbausofa für
ST/Backen links
177x72x92

Optional gegen
Mehrpreis:
APST08
APSTK08
AP08
APBA08



89-177

L-Anbausofa für
ST/Backen rechts
177x72x92

Optional gegen
Mehrpreis:
APST09
APSTK09
AP09
APBA09



88-197

XL-Anbausofa für
ST/Backen links
197x72x92

Optional gegen
Mehrpreis:
APST08
APSTK08
AP08
APBA08



89-197

XL-Anbausofa für
ST/Backen rechts
197x72x92

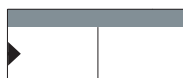
Optional gegen
Mehrpreis:
APST09
APSTK09
AP09
APBA09



88-217

XXL-Anbausofa für
ST/Backen links
217x72x92

Optional gegen
Mehrpreis:
APST08
APSTK08
AP08
APBA08



89-217

XXL-Anbausofa für
ST/Backen rechts
217x72x92

Optional gegen
Mehrpreis:
APST09
APSTK09
AP09
APBA09

HOCKERBÄNKE



70-140
S-Hockerbank
140x57



70-160
M-Hockerbank
160x57



70-180
L-Hockerbank
180x57



70-200
XL-Hockerbank
200x57



70-220
XXL-Hockerbank
220x57

DININGSESSEL



10
Dining-Sessel
2 ST
76x64x92
Sitzbreite nach hinten
konisch zulaufend!

Optional gegen
Mehrpreis:
AP60DK
AP60DKEI
APGRIFFBR
APGRIFFSW

DININGELEMENT



11
Dining-Element
ohne ST
52x64x92
Sitzbreite nach hinten
konisch zulaufend!

Optional gegen
Mehrpreis:
AP60DK
AP60DKEI
APGRIFFBR
APGRIFFSW

KISSEN



K24
Sofakissen
mit Inlett + RV
38x38



K26
Rückkissen soft
mit Inlett + RV
52x52



K88
„Nieren“-Kissen
glatt
47x27



K89
„Nieren“-Kissen
glatt
57x27

Höhe: 92 cm
Tiefe: 72 cm
Sitzhöhe: 52 cm
Sitztiefe: 50 cm

Alle angegebenen Maße sind ca.-Maße in cm.